


# RECEITAS POR FONTES DE RECURSOS

**1º QUADRIMESTRE - 2016**

<b>RECEITAS</b>	<b>NO QUADR.</b>
<b>RECURSOS PRÓPRIOS DA FMS</b>	<b>848.571,73</b>
(Txs. VS. e Apreensão de Animais , Apl.Finac. e Rec. Eventuais )	
<b>TRANSF. DA UNIÃO</b>	<b>14.761.973,29</b>
ATENÇÃO BÁSICA	3.482.358,12
MÉDIA E ALTA COMPL.	10.427.648,97
VIGILÂNCIA EM SAÚDE	588.882,16
ASSIST. BÁSICA FARMAC.	245.084,04
GESTÃO	18.000,00
INVESTIMENTO	0,00
<b>TRANSF. DO ESTADO</b>	<b>426.780,50</b>
PROGR. CONTROLE GLICEMIA	23.986,00
PROGR. CONTRA TUBERCULOSE	0,00
PROGR. DE EDUC. PERMANENTE	0,00
PAB FIXO	297.619,50
PROGR. DOSE CERTA	105.175,00
INVESTIMENTO	0,00
<b>TRANSF. DA PREFEITURA</b>	<b>34.030.000,00</b>
<b>TOTAL</b>	<b>50.067.325,52</b>

# RECEITAS POR FONTES DE RECURSOS

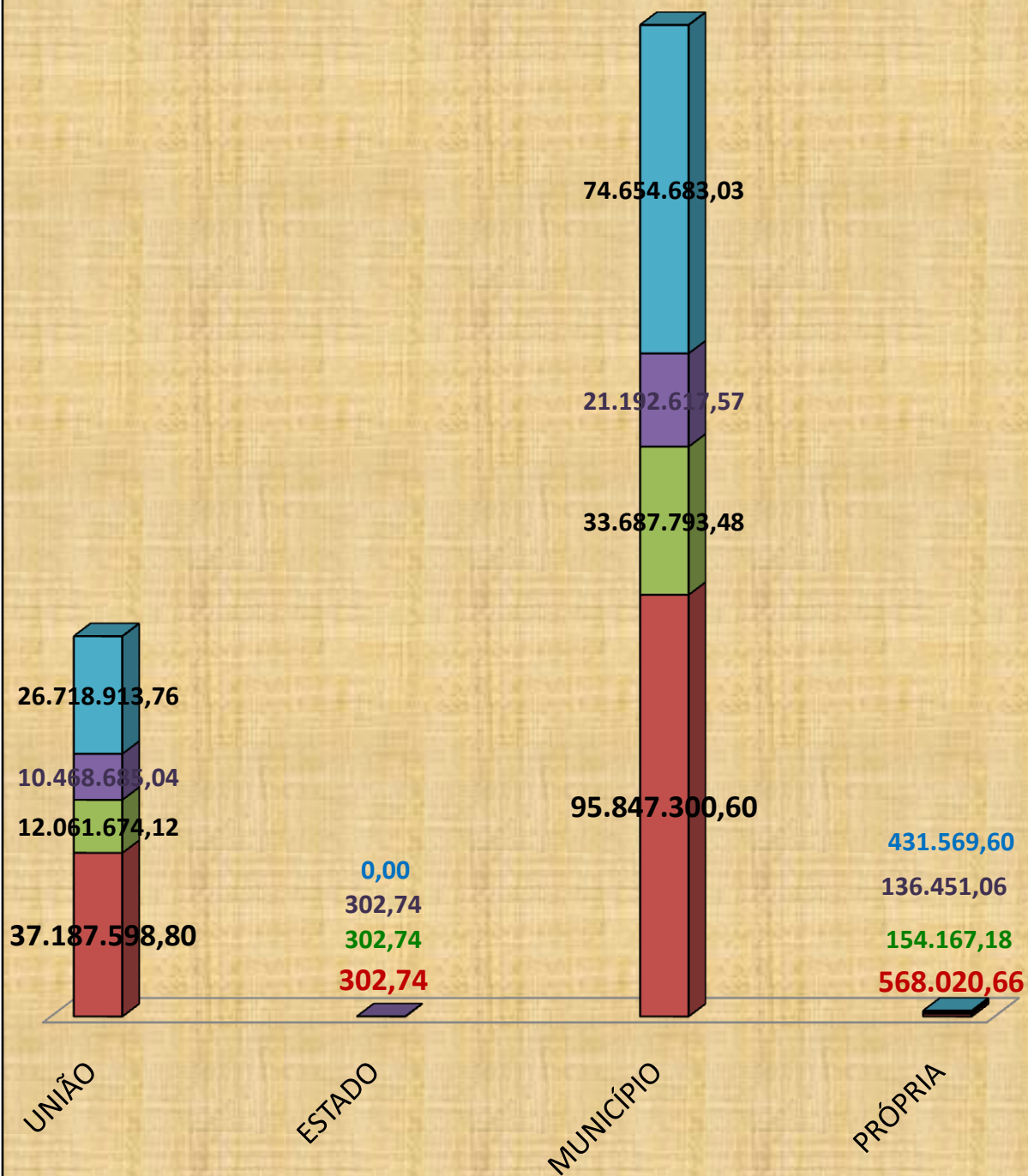


# DESPESAS POR FONTES DE RECURSOS

1º QUADRIMESTRE - 2016

<b>FONTES DE RECURSOS</b>	<b>EMPENHADA</b>	<b>LIQUIDADA</b>	<b>PAGA</b>	<b>À PAGAR</b>
<b>UNIÃO</b>	37.187.598,80	12.061.674,12	10.468.685,04	26.718.913,76
<b>ESTADO</b>	302,74	302,74	302,74	0,00
<b>MUNICÍPIO</b>	95.847.300,60	33.687.793,48	21.192.617,57	74.654.683,03
<b>PRÓPRIA</b>	568.020,66	154.167,18	136.451,06	431.569,60
<b>TOTAL</b>	<b>133.603.222,80</b>	<b>45.903.937,52</b>	<b>31.798.056,41</b>	<b>101.805.166,39</b>

## DESPESAS POR FONTES DE RECURSOS



# DESPESAS COM PESSOAL

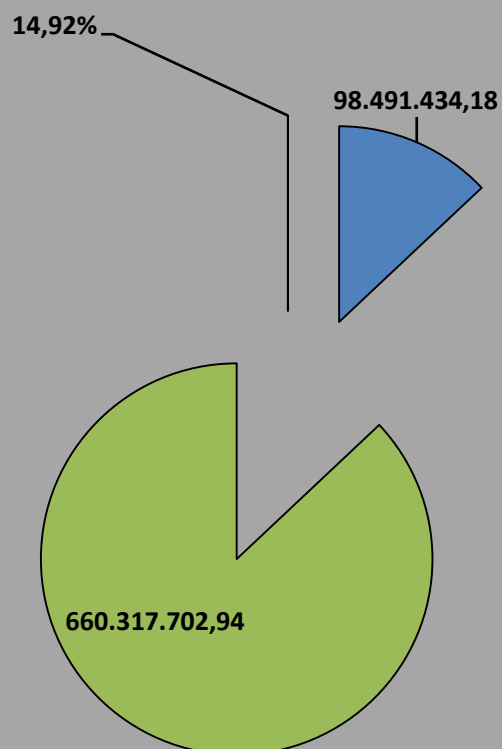
1º QUADRIMESTRE - 2016

DESCRIÇÃO	NO QUADRIM.	NOS ÚLTIMOS 12 MESES
PESSOAL E ENCARGOS	30.690.650,97	98.491.434,18
RECEITA CORRENTE LÍQUIDA DO MUN.	234.866.187,05	660.317.702,94
EM %	13,07%	14,92%

nº funcionários

1.386

## GASTO COM PESSOAL



# RELATÓRIO DE RESTOS A PAGAR

## 1º QUADRIMESTRE - 2016

PERÍODO	SALDO BALANÇO	PAGAMENTO NO QUADR.	CANCELAMENTO	RESTOS A PG. TOTAL
<i>de exerc. anteriores</i>	58.239.368,46	557.598,15	25.517,00	57.656.253,31
<b>2015</b>	39.362.906,53	18.623.726,85	12.169,55	20.727.010,13
<b>TOTAL</b>	<b>97.602.274,99</b>	<b>19.181.325,00</b>	<b>37.686,55</b>	<b>78.383.263,44</b>

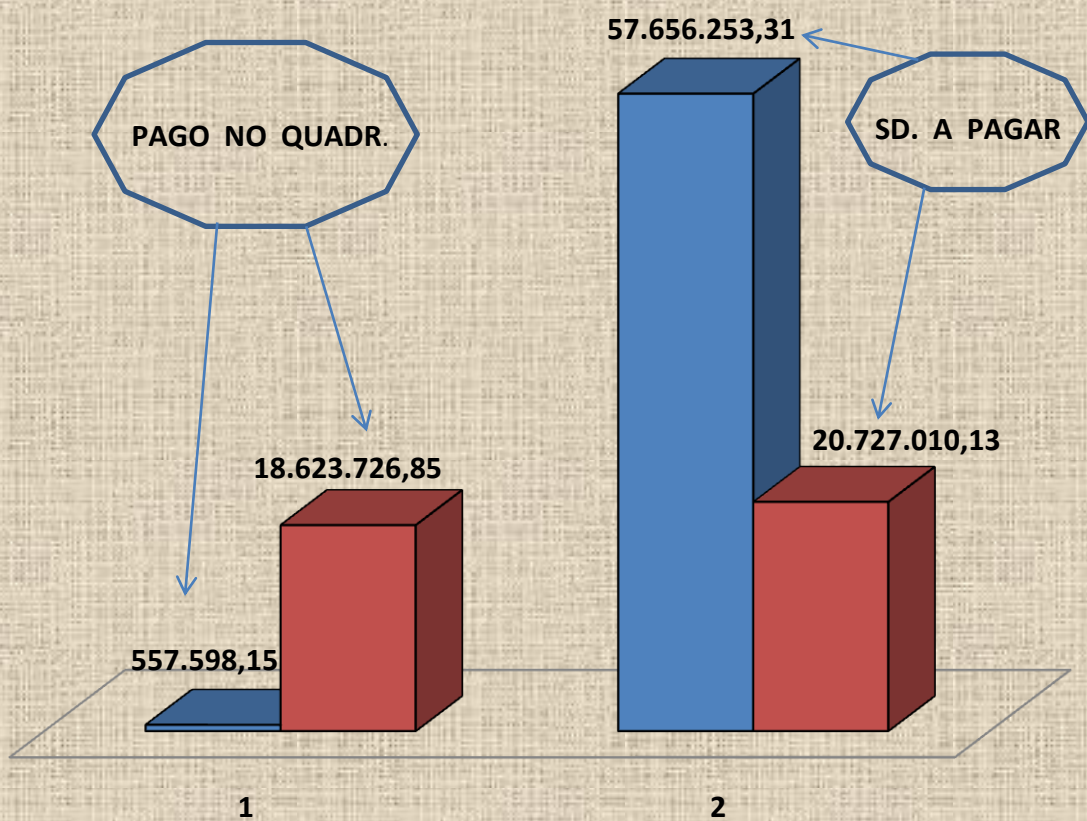
### **RESTOS A PAGAR DE 2015 POR FONTES DE RECURSOS**

Fonte 01 = Município	=	17.903.469,16
Fonte 02 = Estado	=	35.559,05
Fonte 04 = Próprio da Fund.=		53.691,52
Fonte 05 = União	=	<u>2.734.290,40</u>

**TOTAL ..... 20.727.010,13**

# RESTOS A PAGAR

■ EXERC. ANTERIORES ■ RP. 2015



# RELATÓRIO DA PRODUTIVIDADE

## DA ATENÇÃO BÁSICA

1º QUADRIMESTRE - 2016

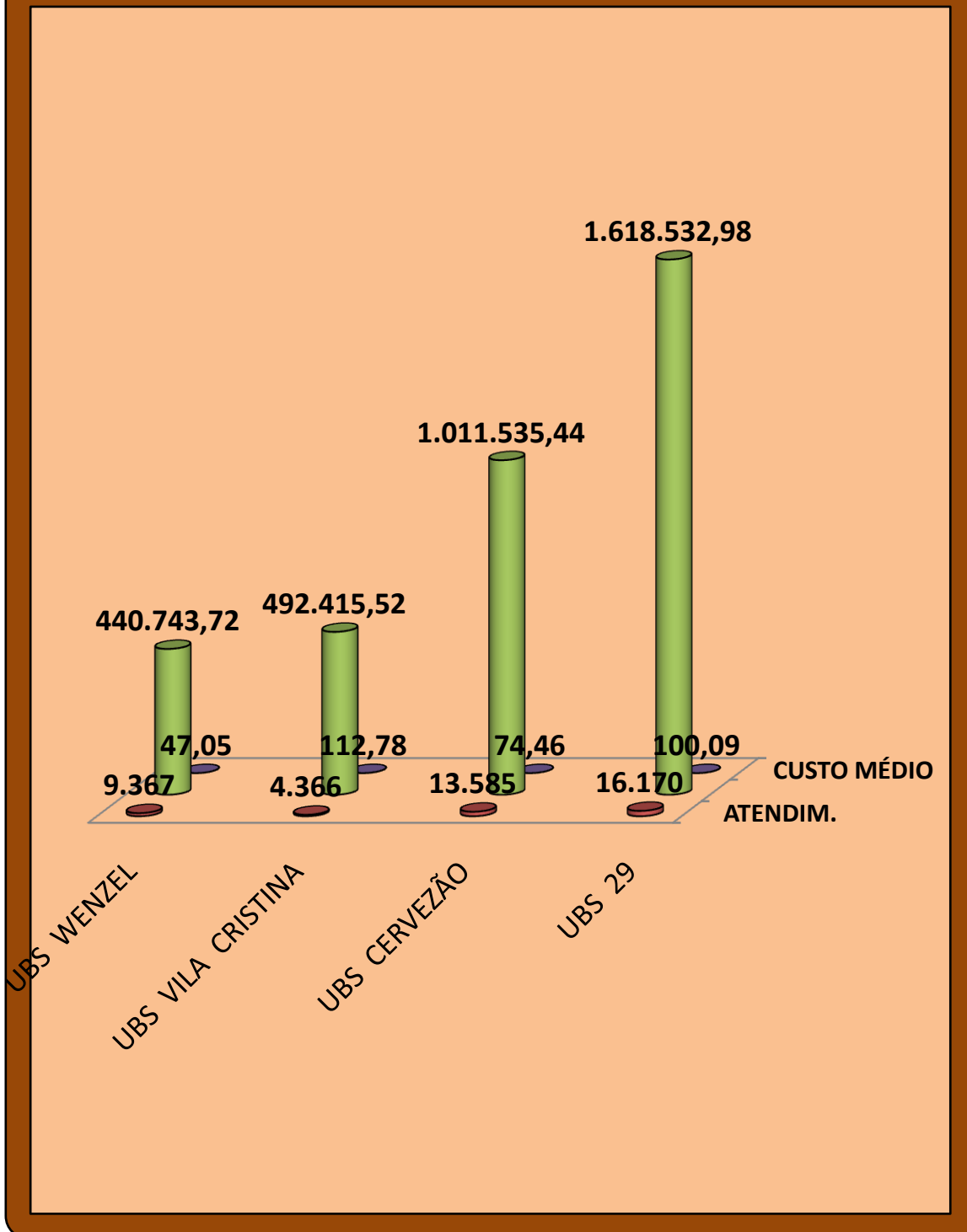
U. B. S.

UNIDADES	1º QUADRIMESTRE		CUSTO MÉDIO POR ATEND.
	ATEND.	CUSTO	
UBS WENZEL	9.367	440.743,72	47,05
UBS VILA CRISTINA	4.366	492.415,52	112,78
UBS CERVEZÃO	13.585	1.011.535,44	74,46
UBS 29	16.170	1.618.532,98	100,09
<b>TOTAL</b>	<b>43.488</b>	<b>3.563.227,66</b>	<b>81,94</b>



# PRODUTIVIDADE DA ATENÇÃO BÁSICA

■ ATENDIM. ■ CUSTO DA UNID. ■ CUSTO MÉDIO



# RELATÓRIO DA PRODUTIVIDADE

## DA ATENÇÃO BÁSICA

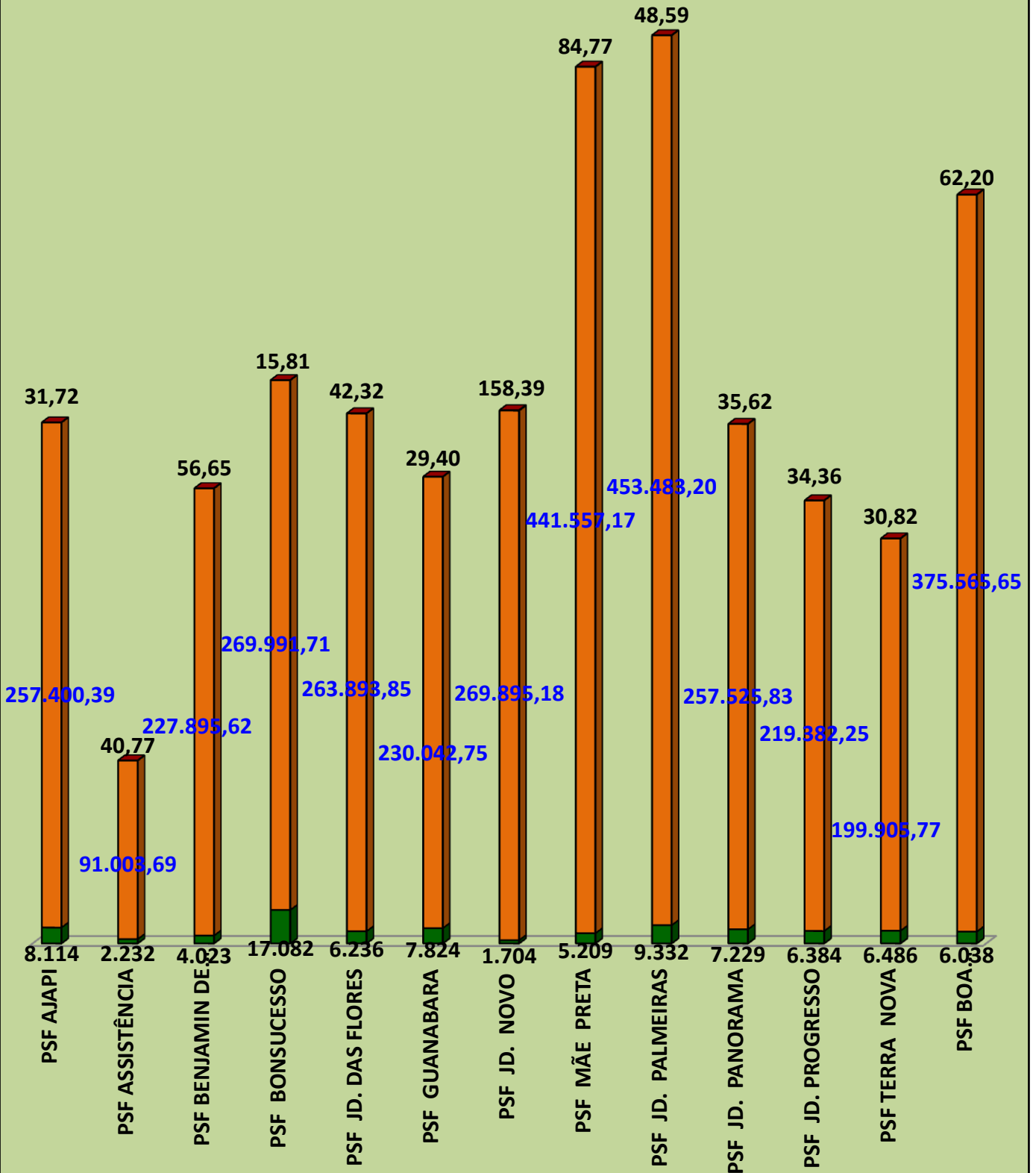
1º QUADRIMESTRE - 2016

P. S. F.

UNIDADES	1º QUADRIMESTRE		CUSTO MÉDIO POR ATEND.
	ATEND.	CUSTO	
PSF AJAPI	8.114	257.400,39	31,72
PSF ASSISTÊNCIA	2.232	91.003,69	40,77
PSF BENJAMIN DE CASTRO	4.023	227.895,62	56,65
PSF BONSUCESSO	17.082	269.991,71	15,81
PSF JD. DAS FLORES	6.236	263.893,85	42,32
PSF GUANABARA	7.824	230.042,75	29,40
PSF JD. NOVO	1.704	269.895,18	158,39
PSF MÃE PRETA	5.209	441.557,17	84,77
PSF JD. PALMEIRAS	9.332	453.483,20	48,59
PSF JD. PANORAMA	7.229	257.525,83	35,62
PSF JD. PROGRESSO	6.384	219.382,25	34,36
PSF TERRA NOVA	6.486	199.905,77	30,82
PSF BOA VISTA/NOSSO TETO	6.038	375.565,65	62,20
<b>TOTAL GERAL</b>	<b>87.893</b>	<b>3.557.543,06</b>	<b>40,48</b>

# PRODUTIVIDADE DOS PSF

■ ATENDIMENTOS ■ CUSTO TOTAL ■ CUSTO MÉDIO



# RELATÓRIO DA PRODUTIVIDADE DA URGÊNCIA E EMERGÊNCIA

1º QUADRIMESTRE - 2016  
LOCAL

UNIDADES	NO QUADRIMESTRE		CUSTO MÉDIO
	QUANT.	CUSTO	
P. A. CERVEZÃO	31.991	3.368.921,86	105,31
U. P. A.	33.737	3.284.456,86	97,35
P S M I - AV. 15	3.746	2.686.819,24	717,25
GINECOLOGIA	2.887	920.870,41	318,97
CAPS III	1.941	1.026.325,64	528,76
SAMU	5.686	1.405.154,51	247,13
<b>TOTAL GERAL</b>	<b>79.988</b>	<b>12.692.548,52</b>	<b>158,68</b>

## URGÊNCIA E EMERGÊNCIA - LOCAL

■ ATENDIM. ■ CUSTO DA UNID. ■ CUSTO MÉDIO

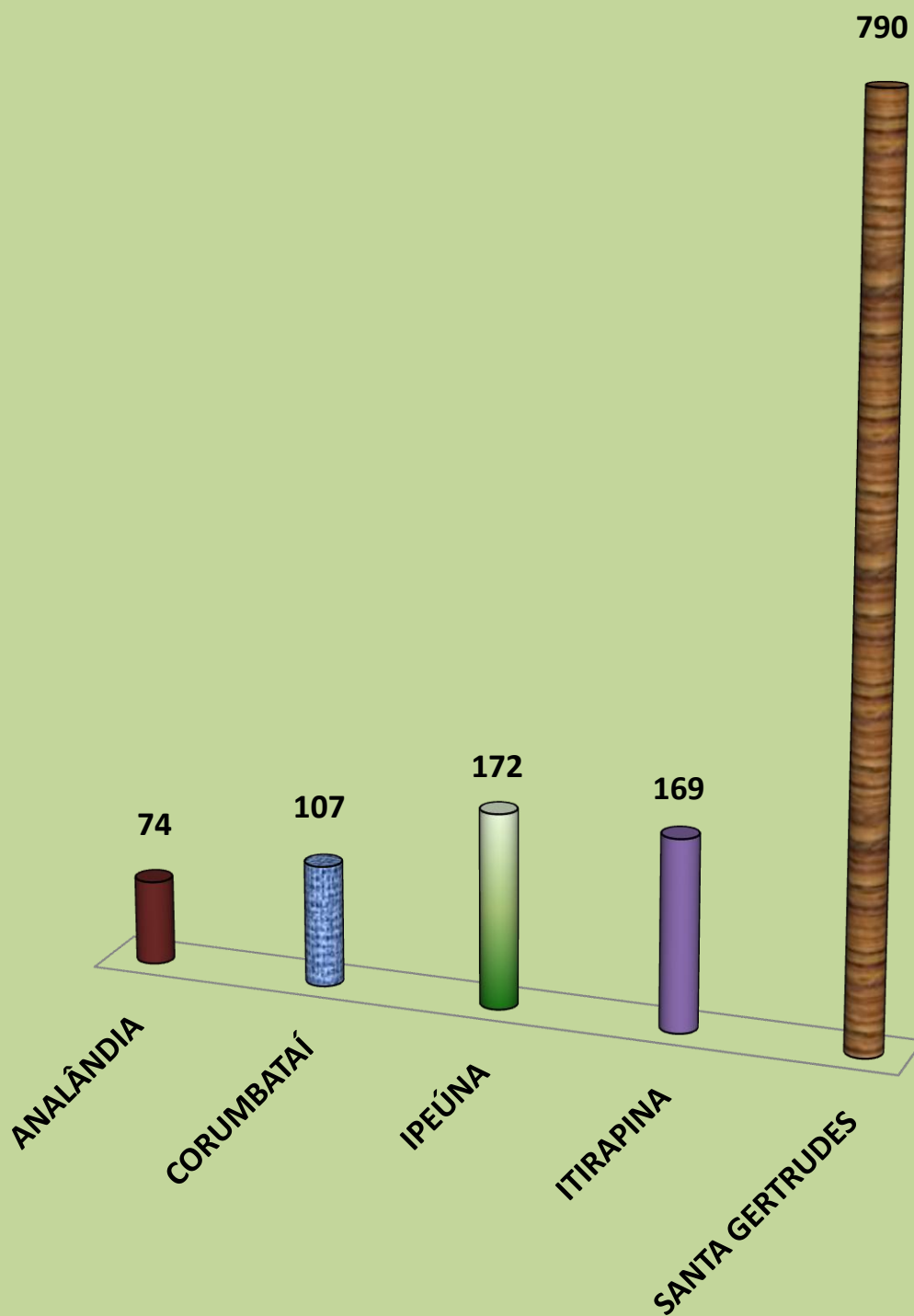


**ATENDIMENTOS DE URGÊNCIA E EMERGÊNCIA  
DA MICRO REGIÃO**

**1º QUADRIMESTRE - 2016**

<b>UNIDADE EMERGÊNCIA</b>	<b>NO QUADR.</b>
	<b>(QUANT. ATEND.)</b>
ANALÂNDIA	74
CORUMBATAÍ	107
IPEÚNA	172
ITIRAPINA	169
SANTA GERTRUDES	790
<b>TOTAL GERAL</b>	<b>1.312</b>

## URGÊNCIA E EMERGÊNCIA-MICRO REGIÃO



# RELATÓRIO DA UAC - UNID. DE AVALIAÇÃO , CONTROLE E CENTRAL DE AVALIAÇÃO

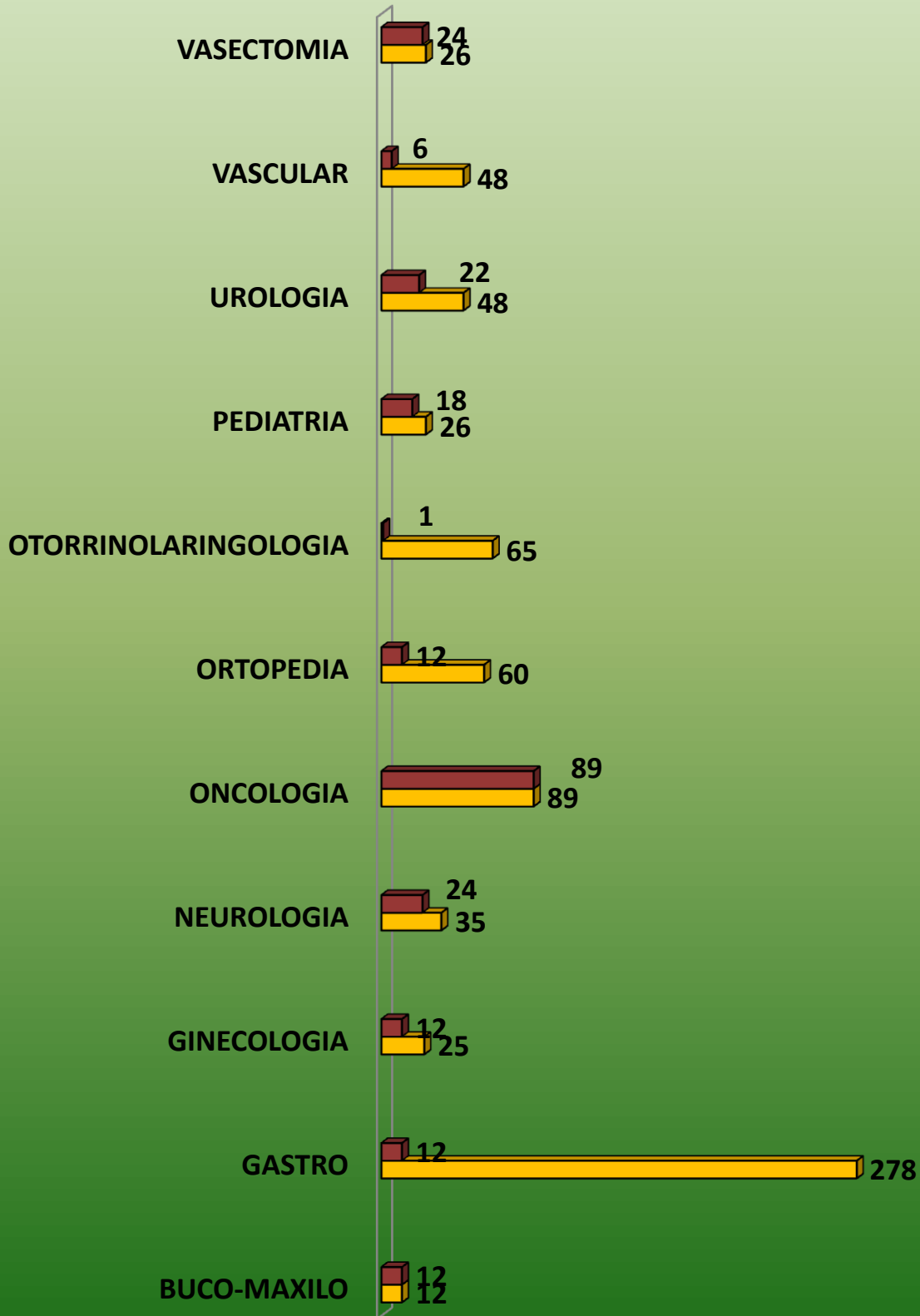
**1º QUADRIMESTRE - 2016**

<b>CIRURGIAS ELETIVAS</b>	<b>1º QUADRIMESTRE</b>		<b>MÉDIA MENSAL</b>	
	<b>SOLICITADAS</b>	<b>REALIZADAS</b>	<b>SOLICITADAS</b>	<b>REALIZADAS</b>
<b>BUCO-MAXILO</b>	12	12	3	3
<b>GASTRO</b>	278	12	70	3
<b>GINECOLOGIA</b>	25	12	6	3
<b>NEUROLOGIA</b>	35	24	9	6
<b>ONCOLOGIA</b>	89	89	22	22
<b>ORTOPEDIA</b>	60	12	15	3
<b>OTORRINOLARINGOLOGIA</b>	65	1	16	0
<b>PEDIATRIA</b>	26	18	7	5
<b>UROLOGIA</b>	48	22	12	6
<b>VASCULAR</b>	48	6	12	2
<b>VASECTOMIA</b>	26	24	7	6
<b>TOTAL</b>	<b>712</b>	<b>232</b>	<b>178</b>	<b>58</b>



## CIRURGIAS ELETIVAS

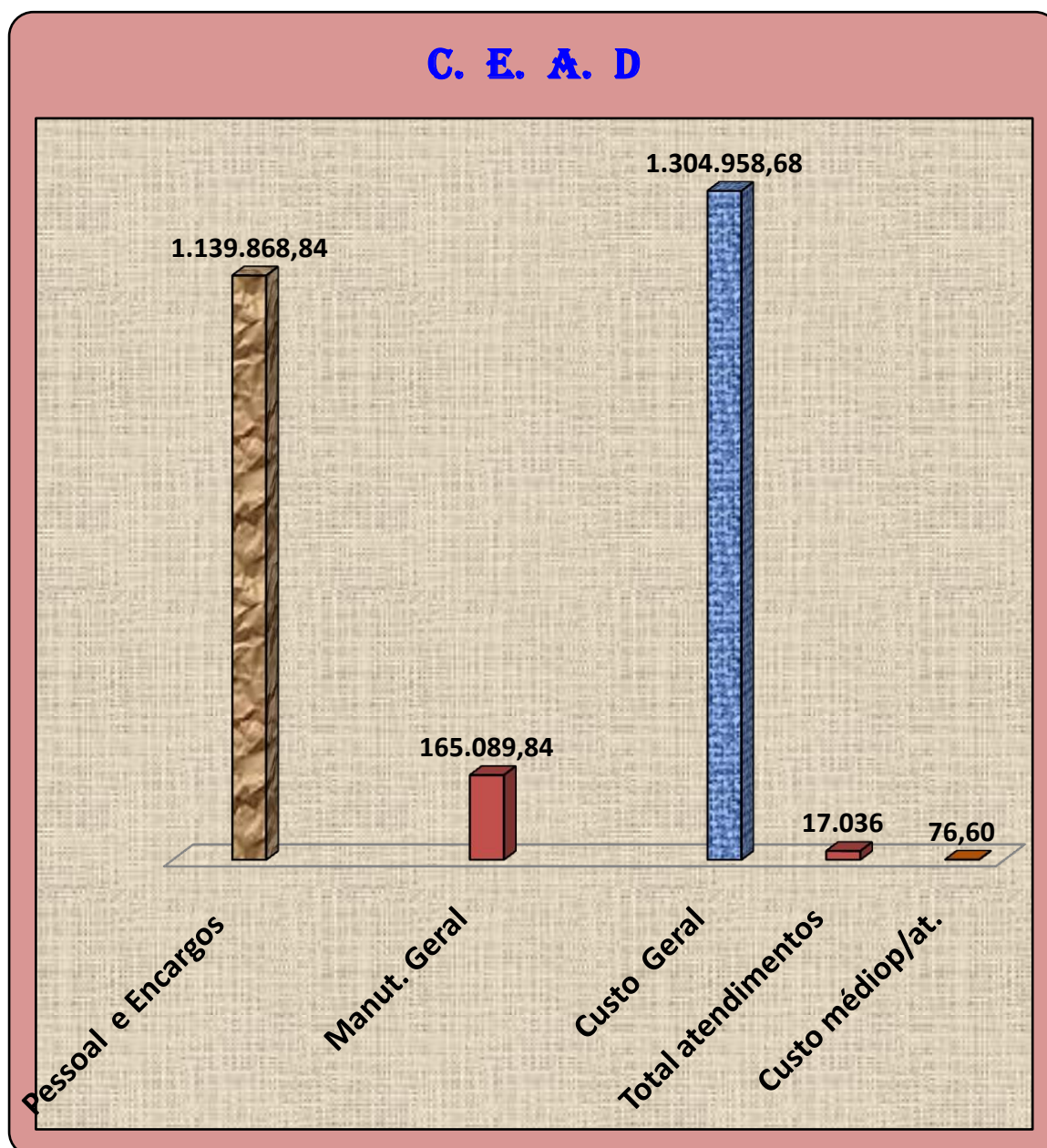
■ REALIZADAS ■ SOLICITADAS



# RELATÓRIO DA PRODUTIVIDADE DO C. E. A. D. CENTRO DE ESPECIALID. E DIAGNÓSTICOS

1º QUADRIMESTRE - 2016

<i>DESPESAS</i>	<i>QUADRIM.</i>
Pessoal e Encargos	1.139.868,84
Manut. Geral	165.089,84
<b>Custo Geral</b>	<b>1.304.958,68</b>
<b>Total atendimentos</b>	<b>17.036</b>
<b>Custo médiop/at.</b>	<b>76,60</b>



# RELATÓRIO DA PRODUTIVIDADE DOS S. A. D. SERVIÇO DE ATENDIMENTO DOMICILIAR

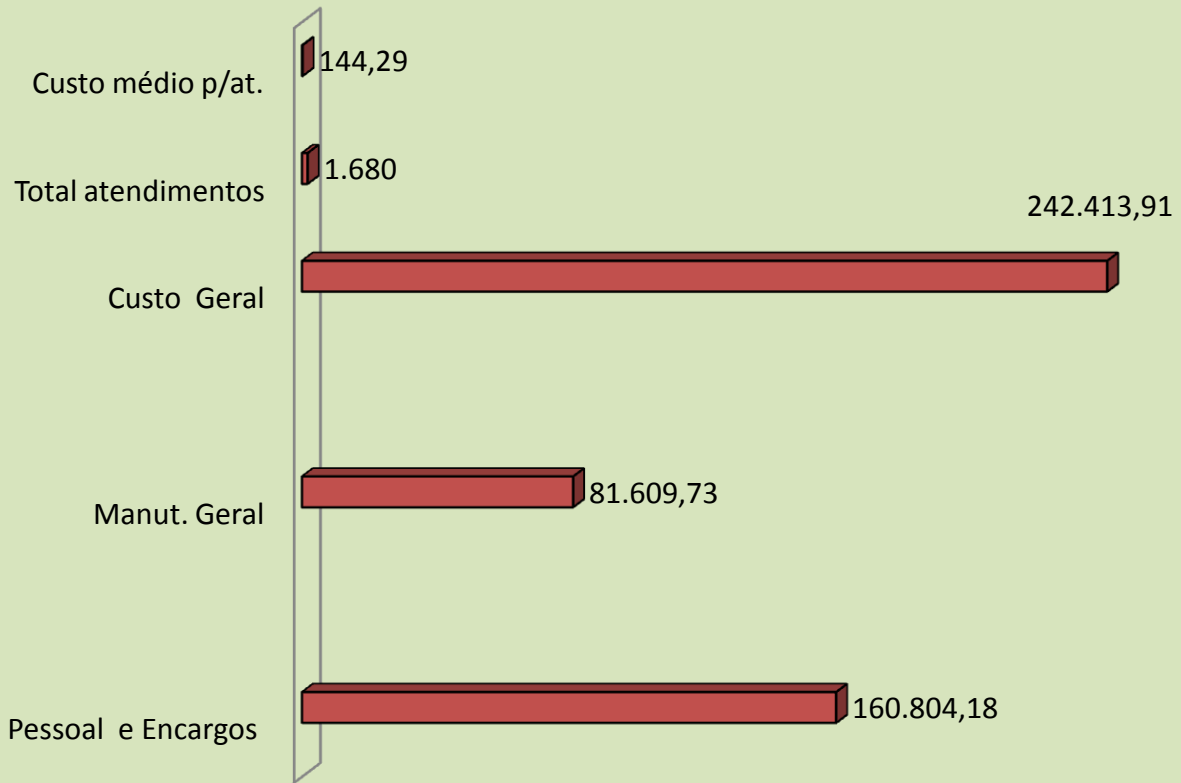
1º QUADRIMESTRE - 2016

<i>DESPESAS</i>	<i>QUADRIM.</i>
Pessoal e Encargos	160.804,18
Manut. Geral	81.609,73
<b>Custo Geral</b>	<b>242.413,91</b>
<b>Total atendimentos</b>	<b>1.680</b>
<b>Custo médio p/at.</b>	<b>144,29</b>

## PRODUTIVIDADE DO S. A. D.


<i>PROCEDIMENTOS</i>	<i>QUANT.</i>
VISITA DOMICILIAR	1.033
COLETA DE MATERIAL PARA EXAME LABORATORIAL	18
GLICEMIA CAPILAR	56
CONSULTA / ATENDIMENTO DOMICILIAR	349
ANTIBIOTICOTERAPIA	61
VISITA DOMICILIAR PÓS ÓBITO	4
TERAPIA DE REIDRATAÇÃO PARENTAL	4
ADMINISTRAÇÃO DE MEDICAMENTOS NA AT. ESPEC.	72
CATETERISMO VESICAL DE DEMORA	10
CURATIVOS	458
<b>TOTAL</b>	<b>2.065</b>

### S. A. D.



11

### S. A. D.



11-A

# RELATÓRIO DA PRODUTIVIDADE DOS C. E. OS. CENTROS DE ESPEC. ODONTOLÓGICAS

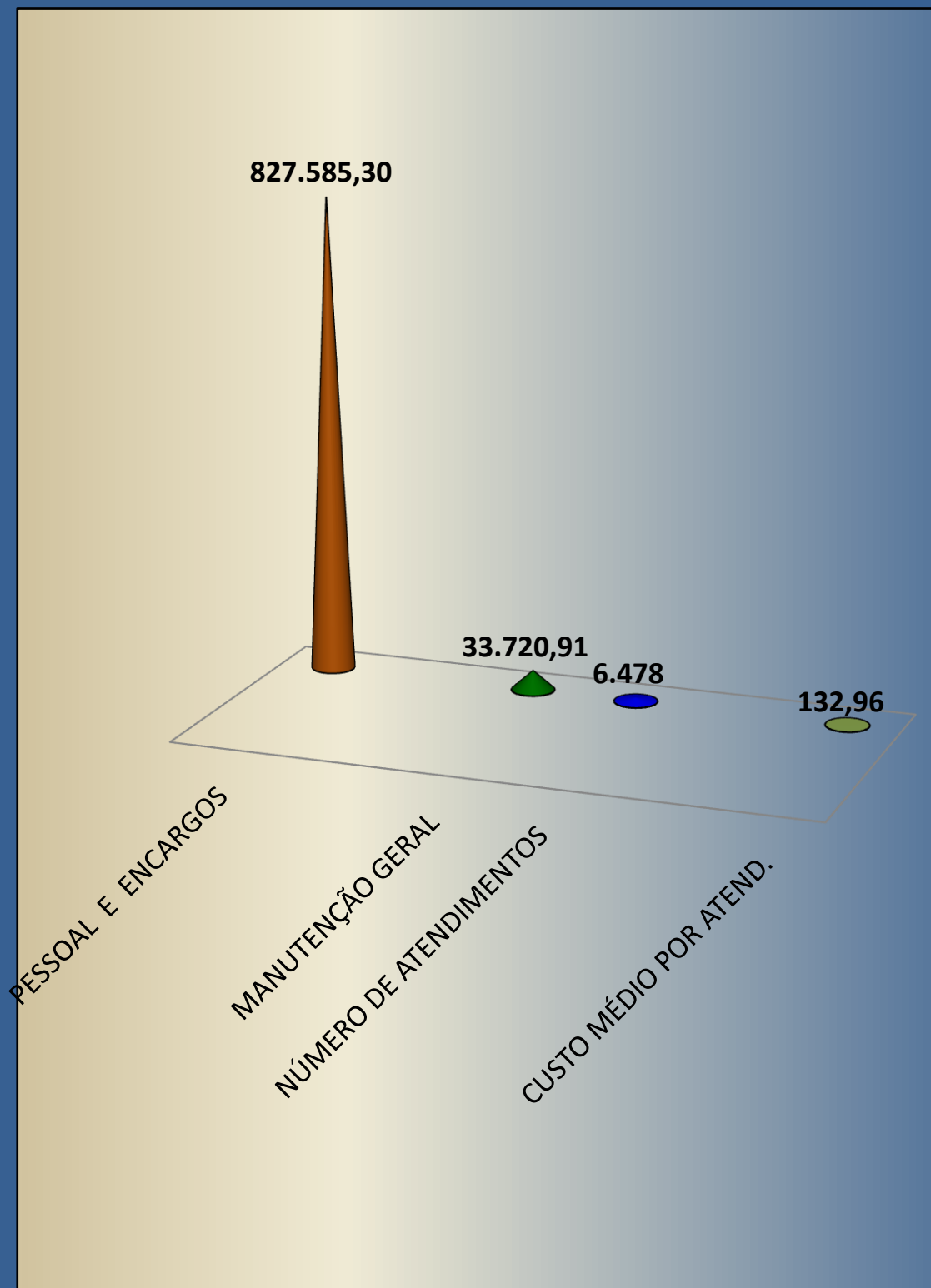
1º QUADRIMESTRE - 2016

<i>DESCRIÇÃO</i>	<i>NO QUADRIM.</i>
PESSOAL E ENCARGOS	827.585,30
MANUTENÇÃO GERAL	33.720,91
	<b>861.306,21</b>
NÚMERO DE ATENDIMENTOS	6.478
CUSTO MÉDIO POR ATEND.	132,96

## PRODUTIVIDADE DOS CEOS

<i>PROCEDIMENTOS</i>	<i>QUANTIDADES</i>
SELAMENTO PROVISÓRIO DE CAVIDADE DENTÁRIA	234
RADIOGRAFIA PERI-APICALINTERPROXIMAL	471
PRIMEIRA CONSULTA ODONT.PROGRAMADA	799
RASPAGEM , ALISAMENTO E POLIMENTO SUPRAGENGIVAIS	316
RASPAGEM E ALISAMENTO SUBGENCIVAIS	199
RASPAGEM CORONO-RADICULAR	455
MOLDAGEM DENTO-GENGIVAL P/CONTR.DE PRÓTESE DENT.	101
RESTAURAÇÃO DE DENTE PERMANENTE	159
APLICAÇÃO TÓPICA DE FLUOR	103
RESTAURAÇÃO DE DENTE DECÍDUO	126
OBTURAÇÕES	158
APARELHO ORTOPÉDICO E ORTODONTICO REMOVÍVEL	16
PRÓTESES TOTAIS ( mandibular e maxilar )	91
DEMAIS SERVIÇOS ( aplicação de selante, fluor, biopsia, etc.)	1.091
<b>TOTAL</b>	<b>4.319</b>

# CENTRO DE ESPECIALIDADES ODONTOLÓGICAS

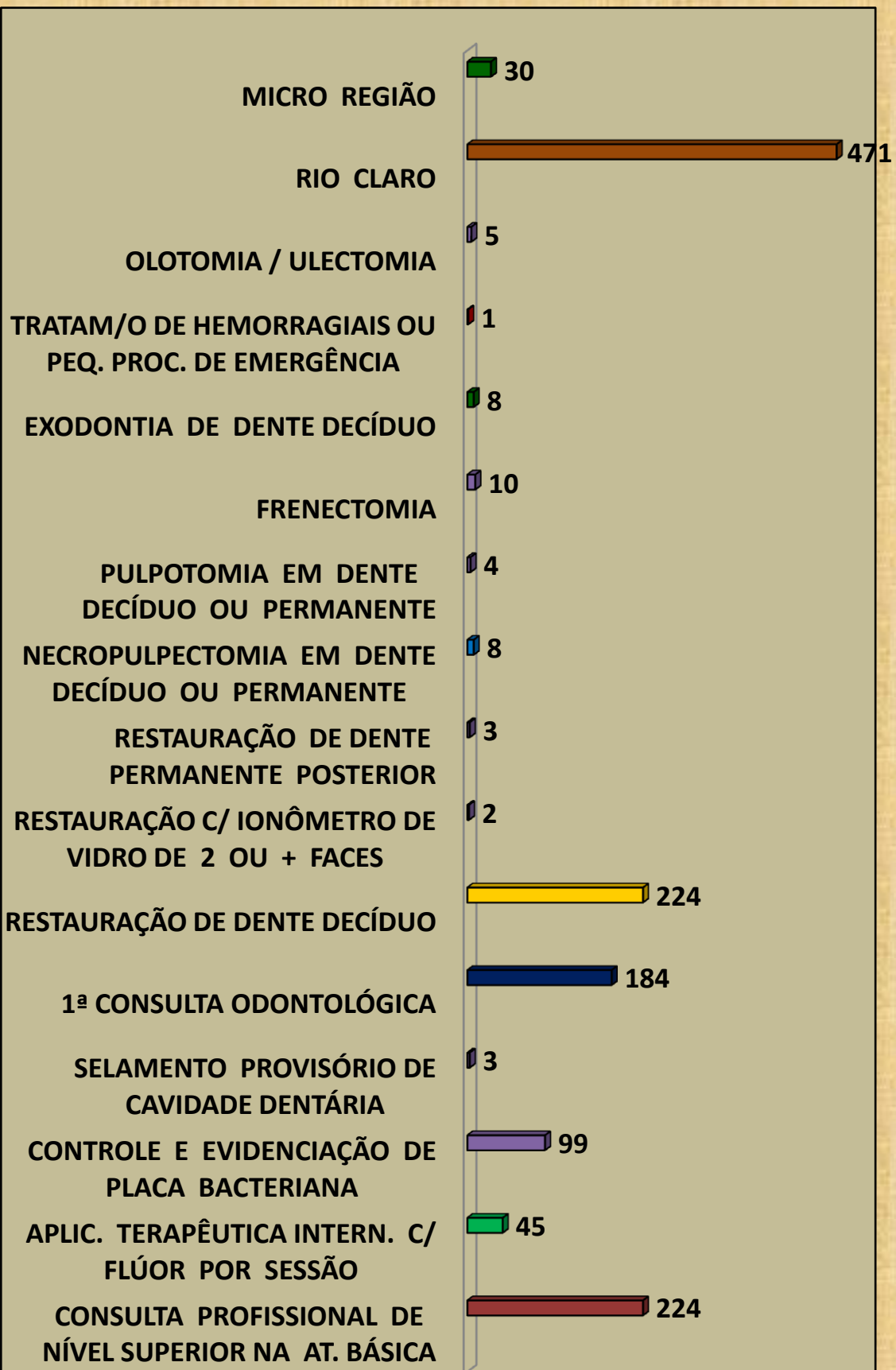


## PROGRAMA BEBÊ SORRISO

<i><b>PROCEDIMENTOS</b></i>	<i><b>QUANTIDADES</b></i>
CONSULTA PROFISSIONAL DE NÍVEL SUPERIOR NA AT. BÁSICA	224
APLIC. TERAPÊUTICA INTERN. C/ FLÚOR POR SESSÃO	45
CONTROLE E EVIDENCIAÇÃO DE PLACA BACTERIANA	99
SELAMENTO PROVISÓRIO DE CAVIDADE DENTÁRIA	3
1ª CONSULTA ODONTOLÓGICA	184
RESTAURAÇÃO DE DENTE DECÍDUO	224
RESTAURAÇÃO C/ IONÔMETRO DE VIDRO DE 2 OU + FACES	2
RESTAURAÇÃO DE DENTE PERMANENTE POSTERIOR	3
NECROPULPECTOMIA EM DENTE DECÍDUO OU PERMANENTE	8
PULPOTOMIA EM DENTE DECÍDUO OU PERMANENTE	4
FRENECTOMIA	10
EXODONTIA DE DENTE DECÍDUO	8
TRATAM/O DE HEMORRAGIAIS OU PEQ. PROC. DE EMERGÊNCIA	1
OLOTOMIA / ULECTOMIA	5
<b>TOTAL</b>	<b>820</b>

<i><b>ATENDIMENTOS</b></i>	<i><b>QUANTIDADES</b></i>
RIO CLARO	471
MICRO REGIÃO	30
<b>TOTAL</b>	<b>501</b>

## PROGRAMA BEBÊ SORRISO





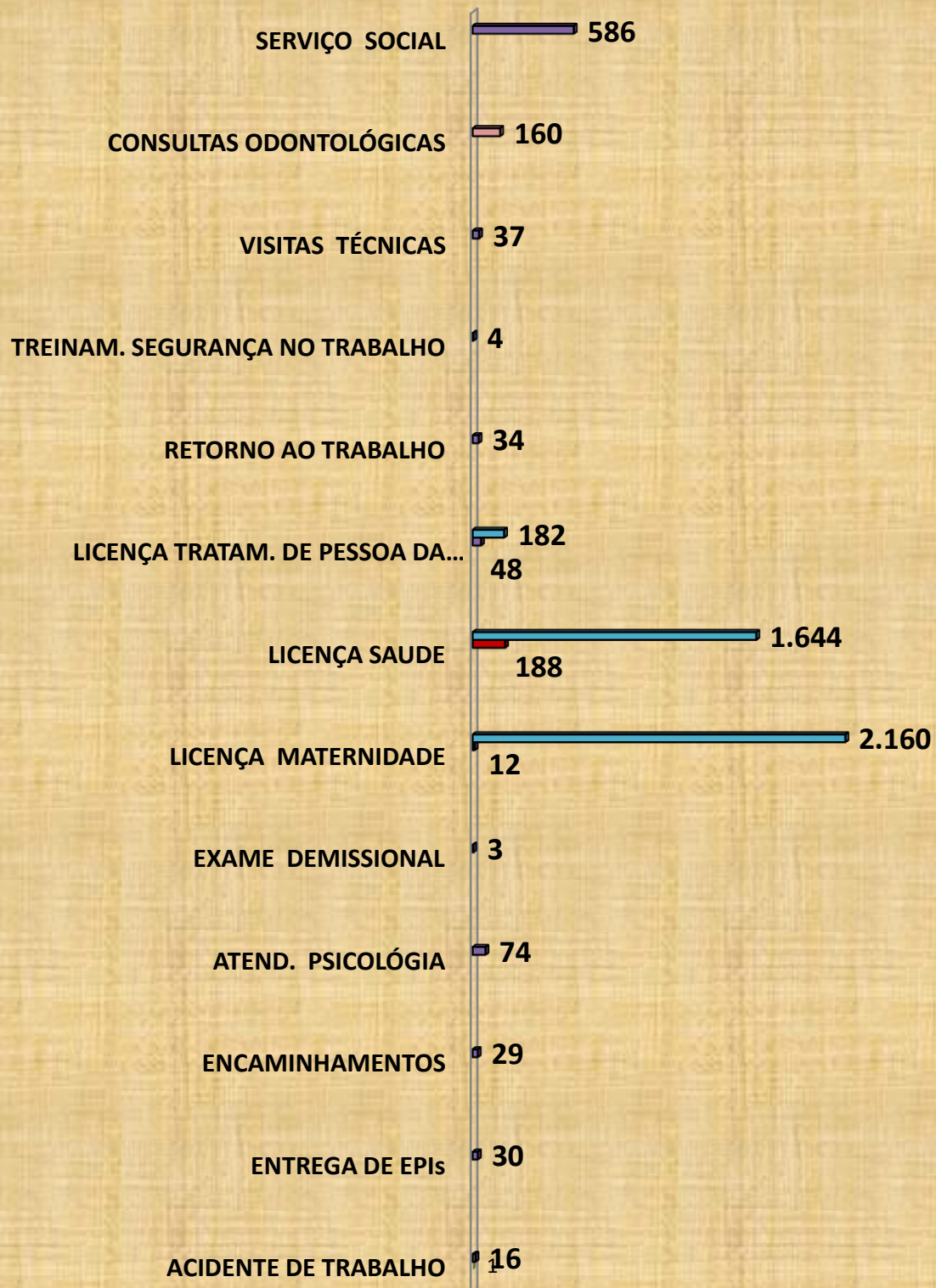
# RELATÓRIO DOS SERVIÇOS DO SAS

## 1º QUADRIMESTRE - 2016

<i>PROCEDIMENTOS</i>	<i>1º QUADRIMESTRE</i>	
	<i>QUANT.</i>	<i>DIAS PERDIDOS</i>
ACIDENTE DE TRABALHO	16	
ENTREGA DE EPIs	30	
ENCAMINHAMENTOS	29	
ATEND. PSICOLÓGIA	74	
EXAME DEMISSIOAL	3	
LICENÇA MATERNIDADE	12	2.160
LICENÇA SAUDE	188	1.644
LICENÇA TRATAM. DE PESSOA DA FAMÍLIA	48	182
RETORNO AO TRABALHO	34	
TREINAM. SEGURANÇA NO TRABALHO	4	
VISITAS TÉCNICAS	37	
CONSULTAS ODONTOLÓGICAS	160	
SERVIÇO SOCIAL	586	
<b>TOTAL</b>	<b>1.221</b>	<b>3.986</b>

# ATENDIMENTOS DO SAS

■ DIAS PERDIDOS



**RELATÓRIOS DAS ATIVIDADES DO CCZ**  
**CENTRO DE CONTROLE DE ZONOSE**  
**1º QUADRIMESTRE - 2016**

<b>CUSTO</b>	<b>NO QUADRIM.</b>
PESSOAL E ENCARGOS	442.064,99
MANUTENÇÃO GERAL	55.003,21
<b>TOTAL DOS CUSTOS</b>	<b>497.068,20</b>
<b>ATIVIDADES</b>	
SOLICITAÇÕES RECEBIDAS PELO 156 (raticida, cães e gatos, caramujos, etc )	958
CASTRAÇÕES	916
ANIMAIS EM OBSERVAÇÃO	175
ANIMAIS RECOLHIDOS NO CANIL	9
IMÓVEIS NEBULIZADOS	0
VISTORIAS EM IMÓVEIS ESPECIAIS	182
VISTORIAS EM PONTOS ESTRATÉGICOS	362
PALESTRAS E EVENTOS	102
<b>TOTAL DAS ATIVIDADE</b>	<b>2.704</b>
<b>CUSTO MÉDIO POR ATIVIDADE</b>	<b>183,83</b>

## CENTRO DE CONTROLE DE ZONNOSES



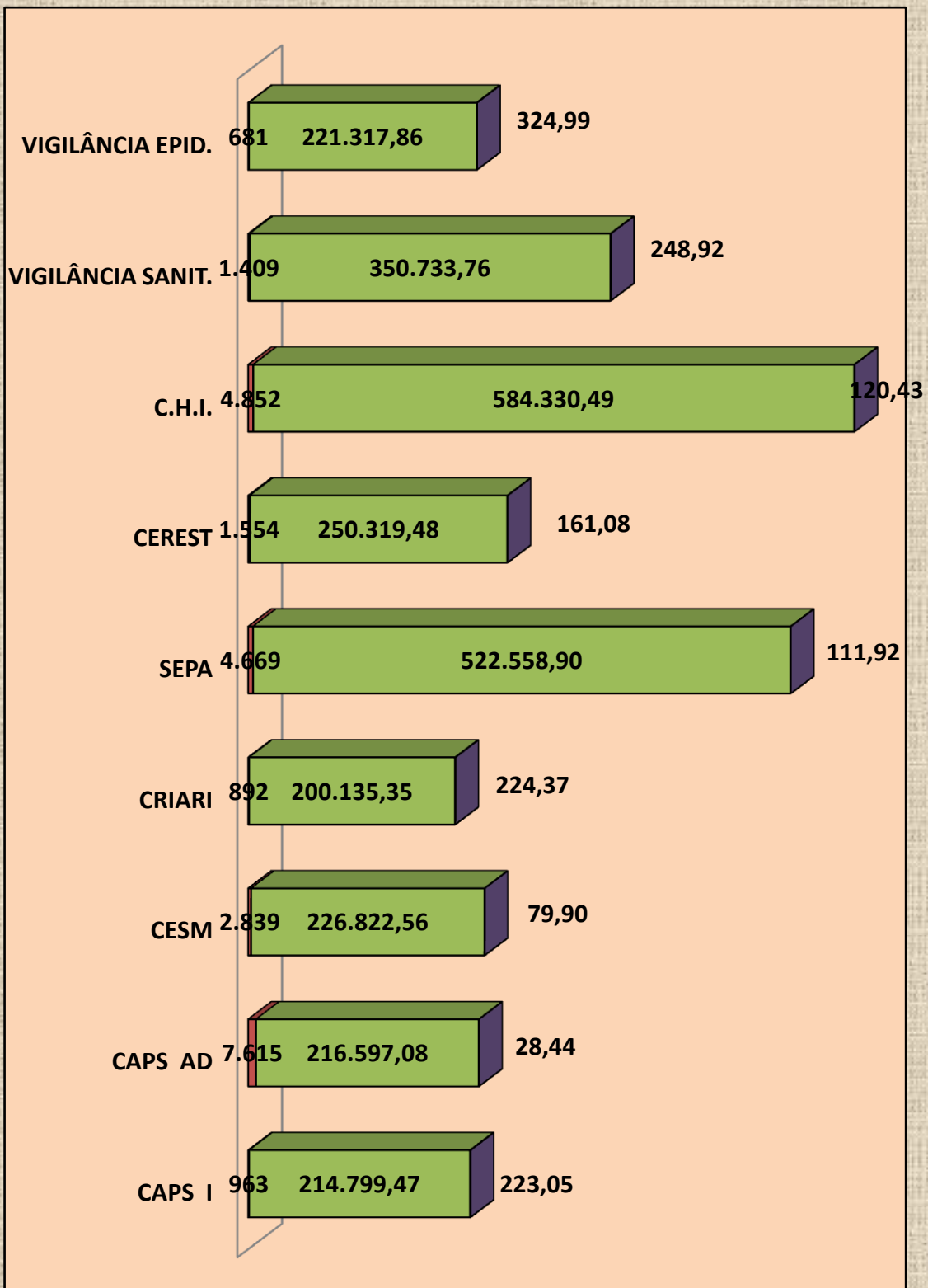
# ESPECIALIDADES

## 1º QUADRIMESTRE - 2016

PROGRAMAS	NO QUADRIMESTRE		CUSTO MÉDIO
	ATENDIM.	CUSTO	
CAPS I	963	214.799,47	223,05
CAPS AD	7.615	216.597,08	28,44
CESM	2.839	226.822,56	79,90
CRIARI	892	200.135,35	224,37
SEPA	4.669	522.558,90	111,92
CEREST	1.554	250.319,48	161,08
C.H.I.	4.852	584.330,49	120,43
VIGILÂNCIA SANIT.	1.409	350.733,76	248,92
VIGILÂNCIA EPID.	681	221.317,86	324,99
<b>TOTAL</b>	<b>25.474</b>	<b>2.787.614,95</b>	<b>109,43</b>

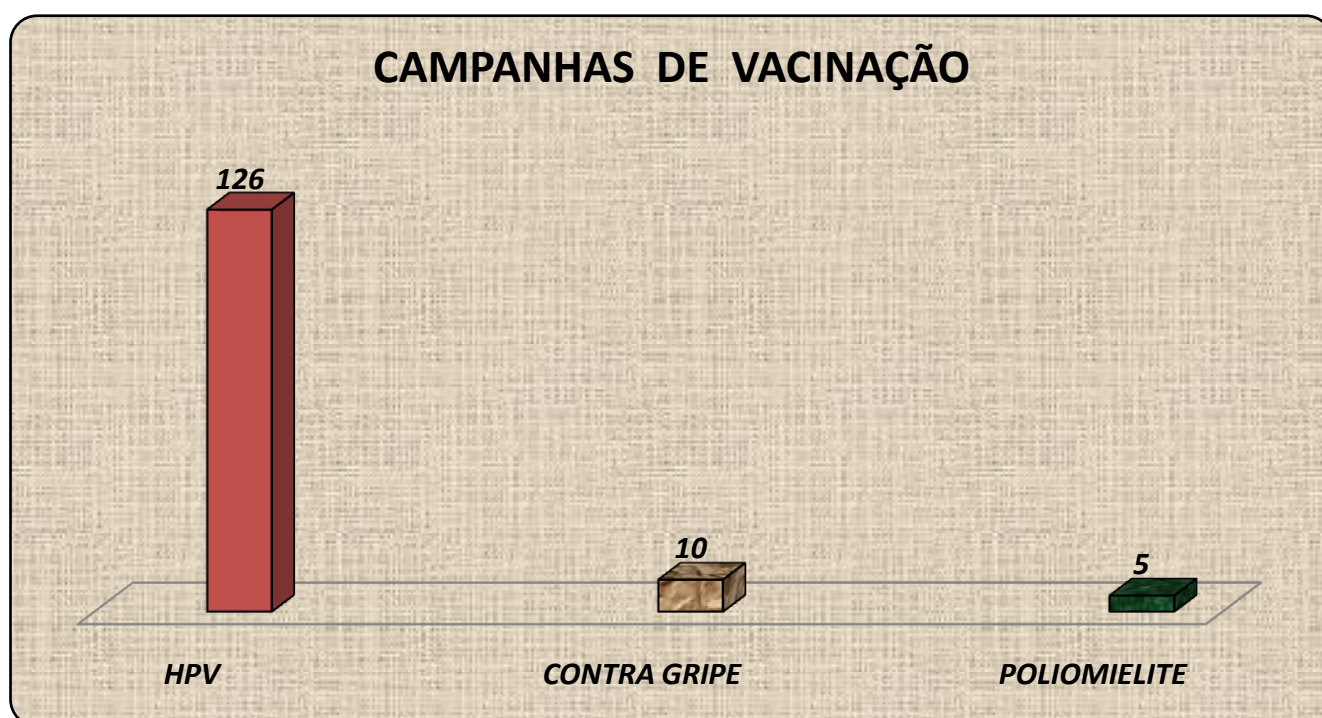
# ESPECIALIDADES

■ ATENDIMENTOS ■ CUSTO DA UNID. ■ CUSTO MÉDIO



## CAMPANHAS DE VACINAÇÃO

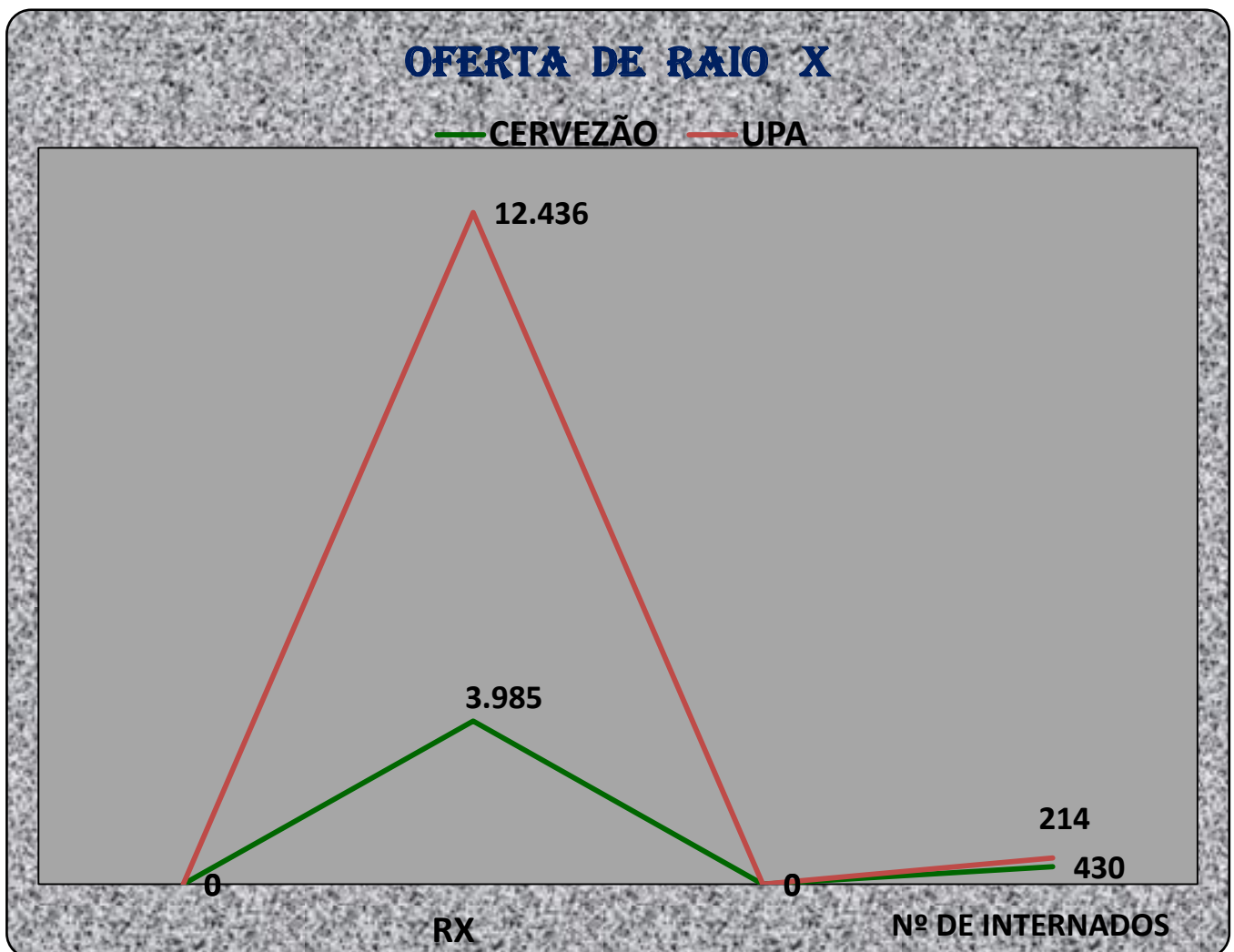
VACINAÇÃO	NO QUADR.	
HPV	126	cobertura de 118,87%
CONTRA GRIPE	10	cobertura de 76,07%
POLIOMIELITE	5	cobertura de 97,78%
<b>TOTAL</b>	<b>141</b>	



# RELATÓRIO DA OFERTA DE RX

## 1º QUADRIMESTRE - 2016

DESCRIÇÃO	CERVEZÃO	UPA
RX	3.985	12.436
nº de internados	430	214



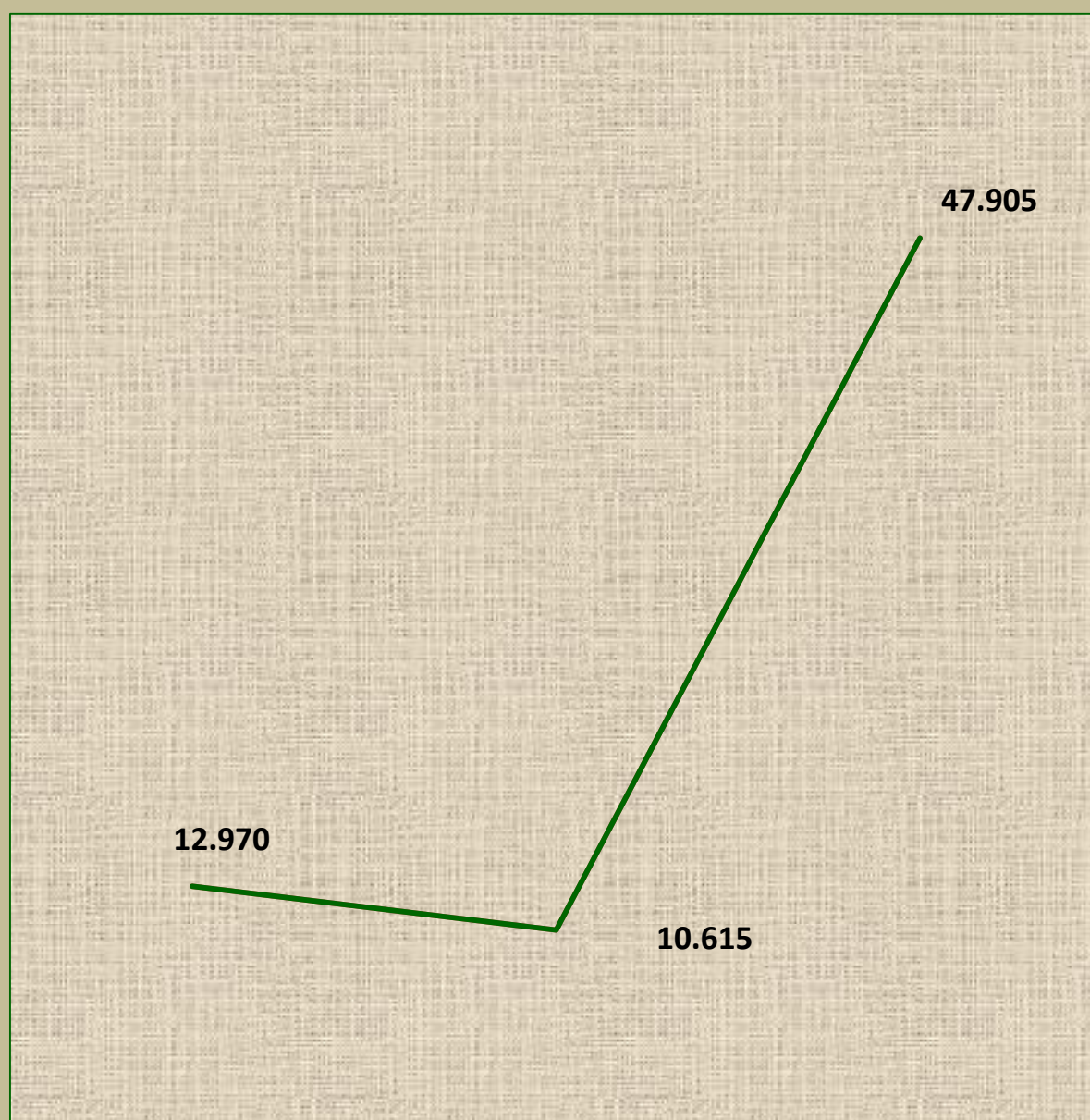


# OFERTA DE EXAMES LABORATORIAIS

## 1º QUADRIMESTRE - 2016

DESCRIÇÃO	CERVEZÃO	UPA	LABORAT.MUN.
exames laboratoriais	12.970	10.615	47.905

### OFERTA DE EXAMES LABORATORIAIS



CERVEZÃO

UPA

LABORAT.MUN.

# OFERTA DE EXAMES CONTRATADOS

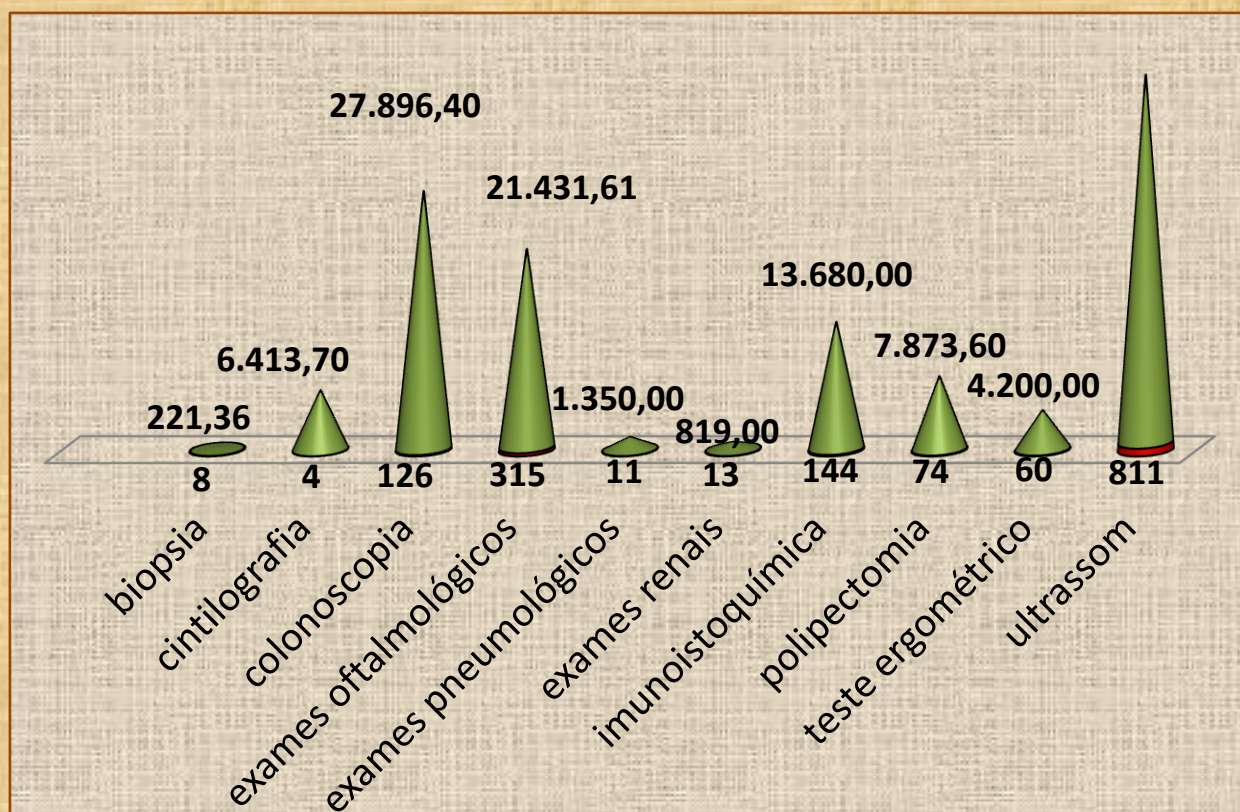
## 1º QUADRIMESTRE - 2016

EXAMES	NO QUADRIM.		MÉDIA MENSAL	
	QUANT.	VALOR	QUANT.	VALOR
biopsia	8	221,36	2	55,34
cintilografia	4	6.413,70	1	1.603,43
colonoscopia	126	27.896,40	32	6.974,10
exames oftalmológicos	315	21.431,61	79	5.357,90
exames pneumológicos	11	1.350,00	3	337,50
exames renais	13	819,00	3	204,75
imunoistoquímica	144	13.680,00	36	3.420,00
polipectomia	74	7.873,60	19	1.968,40
teste ergométrico	60	4.200,00	15	1.050,00
ultrassom	811	39.798,00	203	9.949,50
<b>TOTAL GERAL</b>	<b>1.566</b>	<b>123.683,67</b>	<b>393</b>	<b>30.920,92</b>

### OFERTA DE EXAMES CONTRATADOS

■ QUANT. ■ VALOR

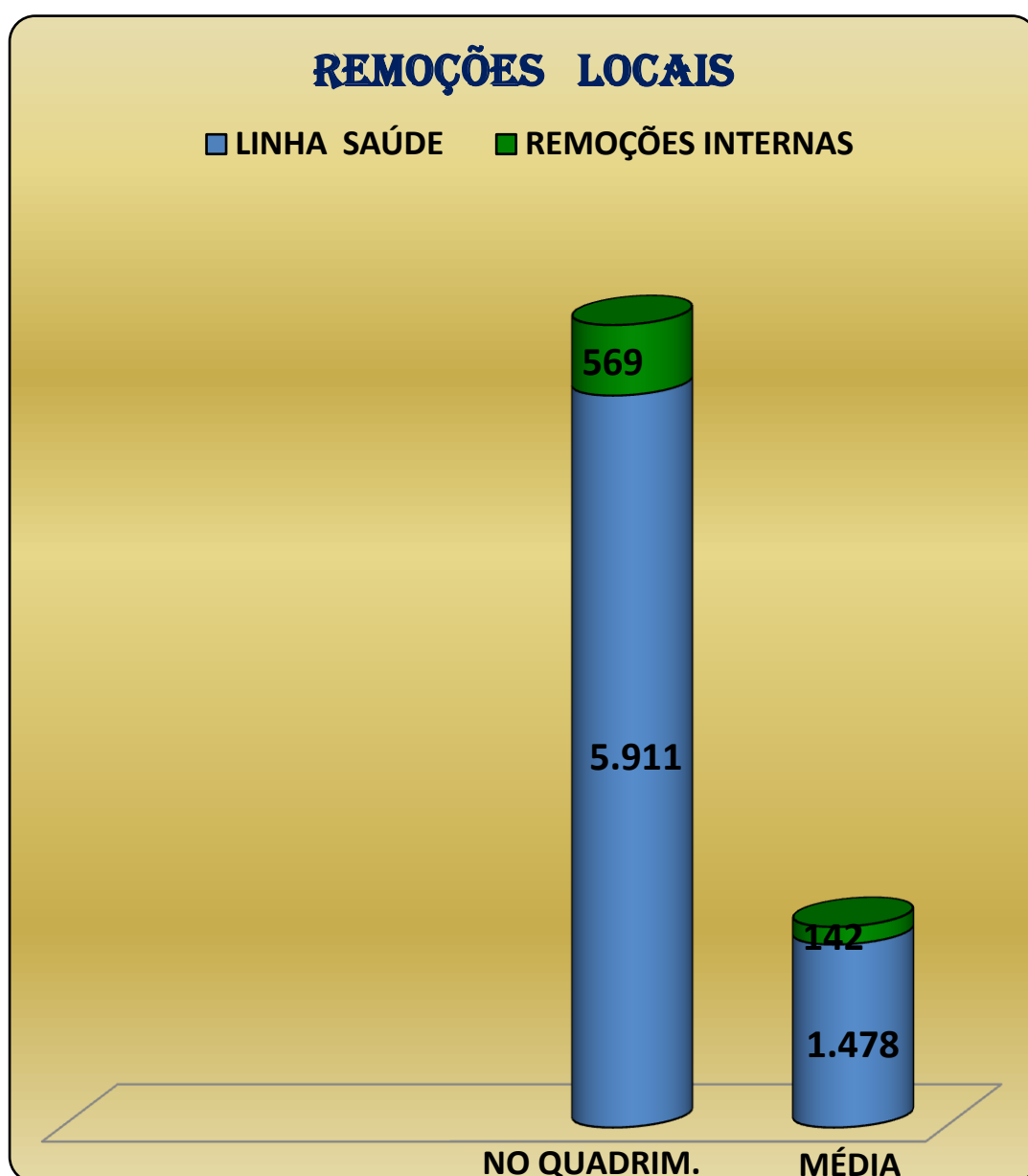
39.798,00



# REMOÇÕES LOCAIS

1º QUADRIMESTRE - 2016

LOCAIS	NO QUADR.	MÉDIA MENS.
LINHA SAÚDE	5.911	1.478
REMOÇÕES INTERNAS	569	142
<b>TOTAL</b>	<b>6.480</b>	<b>1.620</b>




# REMOÇÕES INTERMUNICIPAIS

## 1º QUADRIMESTRE - 2016

INTERMUNICIPAIS	NO QUADRIMESTRE		MÉDIA MENSAL	
	REMOÇ.	PACIENTE	REMOÇ.	PACIENTE
AMÉRICO BRASILIENSE	15	32	4	8
BARRETOS	12	30	3	8
BAURU	23	56	6	14
BOTUCATU	5	11	1	3
CAMPINAS	233	644	58	161
GUARULHOS	2	2	1	1
JAÚ	96	272	24	68
LEME	94	286	24	72
LIMEIRA	64	137	16	34
MOGI MIRIM	64	144	16	36
OSASCO	1	1	0	0
PIRACICABA	365	1.080	91	270
RIBEIRÃO PRETO	68	156	17	39
STA.BARBARA	24	55	6	14
SANTO ANDRÉ	1	1	0	0
SÃO CARLOS	28	53	7	13
SÃO PAULO	386	967	97	242
SOROCABA	23	51	6	13
SUMARÉ	48	125	12	31
<b>TOTAL DE REMOÇÕES</b>	<b>1.552</b>	<b>4.103</b>	<b>388</b>	<b>1.026</b>
<b>TOTAL DE ACOMPANH.</b>	<b>1.998</b>		<b>500</b>	

## REMOÇÕES INTERMUNICIPAIS

■ Nº PACIENTES ■ Nº REMOÇÕES



# RELATÓRIO DO PROGRAMA

## CONTROLE DE DIABETES

### 1º QUADRIMESTRE - 2016

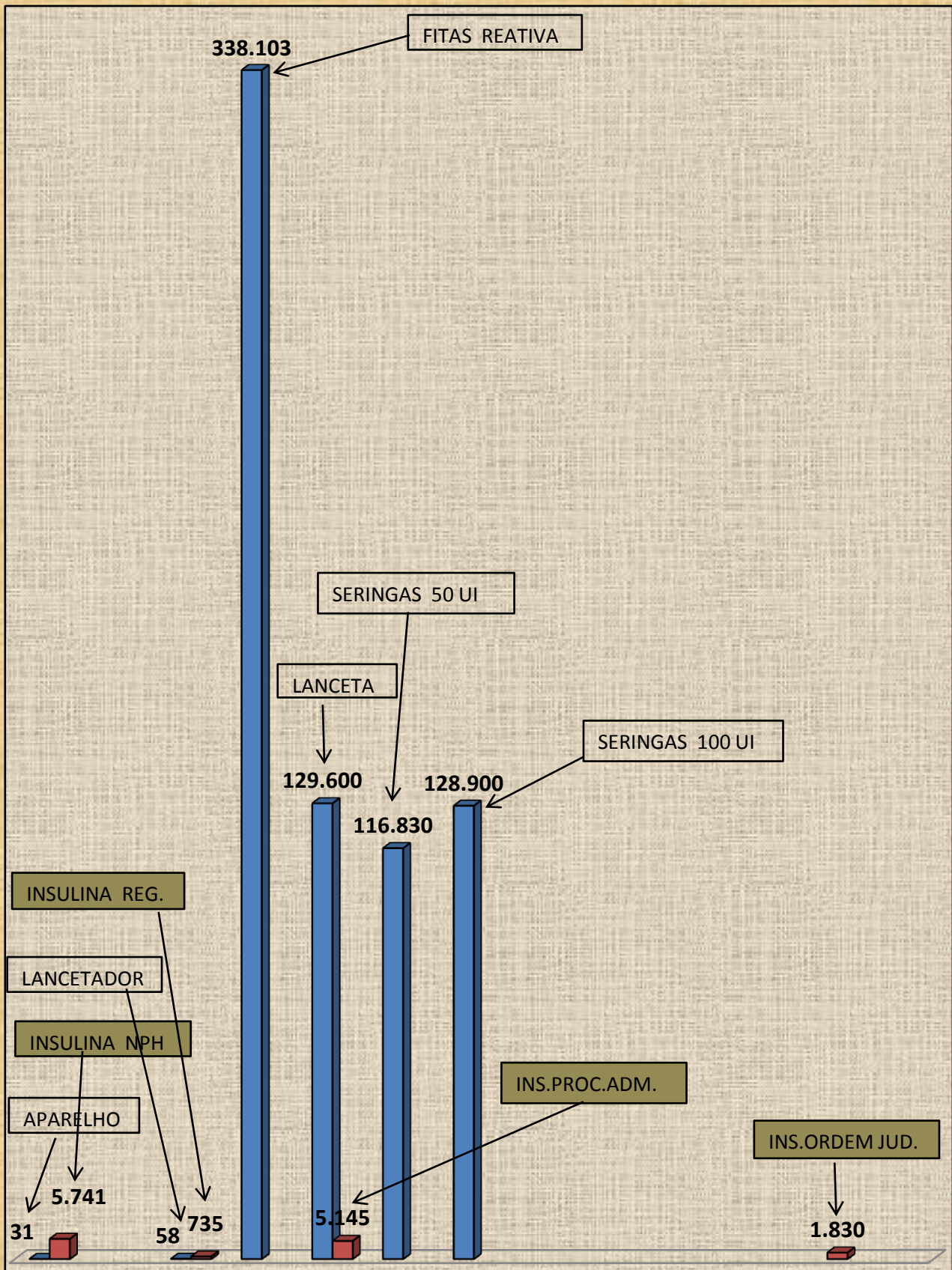
CONSUMO ATÉ 30/04/2016					
DESCRIÇÃO	AQUISIÇÃO	CUSTO R\$	CONSUMO	CUSTO R\$	SALDO( quant)
(*)Aparelho de Medir Glicemia	0	0,00	31	754,47	163
Lancetador ( * )	0	0,00	58	156,67	503
Fita Reativa	209.000	87.780,00	338.103	142.003,26	22.198
Lanceta	310.000	11.408,00	129.600	4.769,28	349.500
Seringa 50 UI	130.000	78.000,00	116.830	70.098,00	64.090
Seringa 100 UI	140.000	84.000,00	128.900	77.340,00	57.779
<b>TOTAL</b>	<b>789.000</b>	<b>261.188,00</b>	<b>713.522</b>	<b>294.367,21</b>	<b>494.233</b>

(\*) Ítem adquirido em regime de comodato , a FMSRC não os compra

CONSUMO ATÉ 30/04/2016					
DESCRIÇÃO DAS INSULINAS	AQUISIÇÃO	CUSTO R\$	CONSUMO	CUSTO R\$	SALDO
INSULINA NPH	4.080	41.445,61	5.741	60.284,42	2.096
INSULINA REGULAR	640	5.633,41	735	6.782,17	55
PROCESSO ADM. (Lantus, Análoga de ação rápida- Humalogue, Lipro 25% + Protomina-Humalogue 25, Lipro 50%+Protamina-Humalogue 50, Detemir Flex Pen- Levemir, Asparte-Novorapid Flex Pen )	5.145	273.288,30	5.145	273.288,30	
ORDEM JUDICIAL Lantus, Análoga de ação ultrarápida- Humalog, Detemir Flex Pen-Levemir, Asparte-Novorapid Flex Pen, Asparte Novorapid Frasco 10 ml, Liraglutida-Victosa ) .	1.830	81.256,00	1.830	81.256,00	
<b>TOTAL</b>	<b>11.695</b>	<b>354.544,30</b>	<b>13.451</b>	<b>421.610,89</b>	<b>2.151</b>

# PROGRAMA DE CONTROLE DE DIABETES

■ INSUMOS ■ INSULINAS

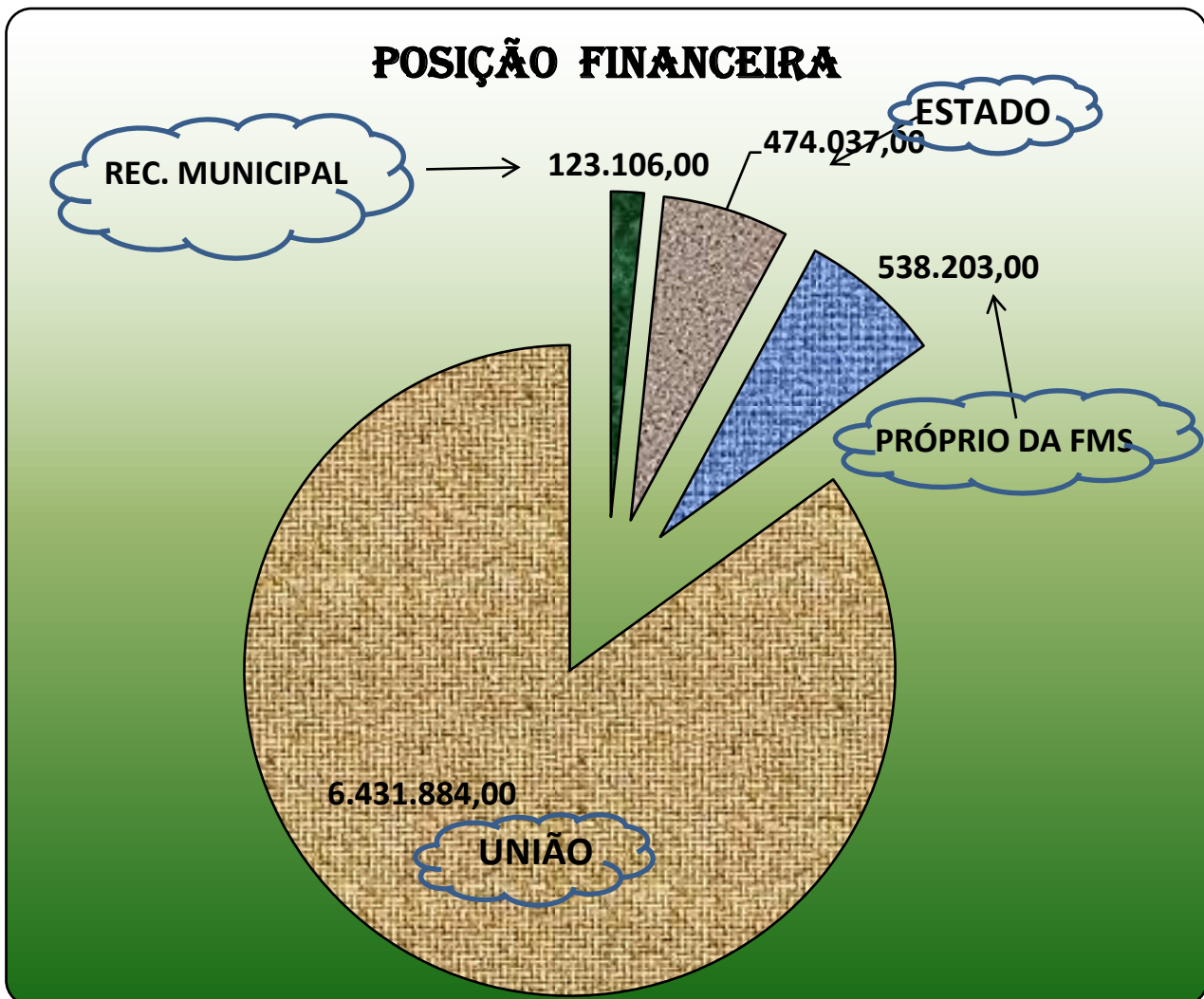


# POSIÇÃO FINANCEIRA

1º QUADRIMESTRE - 2016

## POR FONTE DE RECURSOS

F. 01 =	Recursos da Pref. =	123.106,00
F. 02 =	Recursos do Estado=	474.037,00
F. 04 =	Recursos Próprios =	538.203,00
F. 05 =	Recursos da União =	<u>6.431.884,00</u>
		<b>7.567.230,00</b>





# APLICAÇÃO EM SAÚDE - %

NO 1º QUADRIMESTRE - 2016

DESCRIÇÃO	VALORES
RECEITAS DE IMPOSTOS	157.521.603,95
DESPEAS COM SAÚDE	33.687.793,48
PERCENTUAL DE APLICAÇÃO EM SAÚDE	21,39%

